

8

7

6

5

4

3

2

1

F

F

E

E

D

D

C

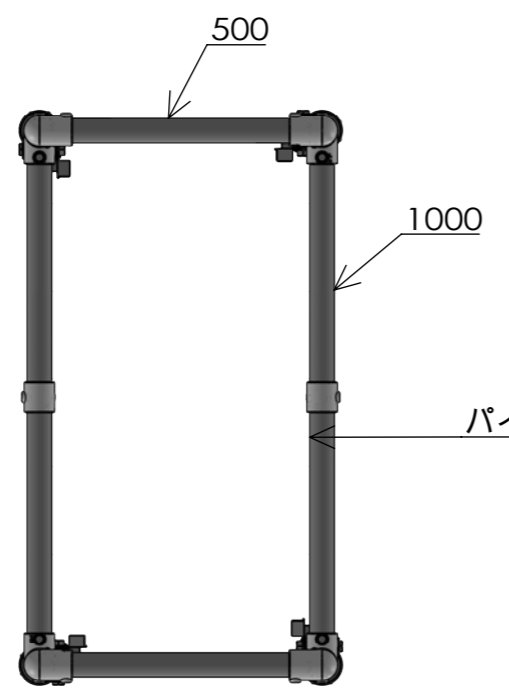
C

B

B

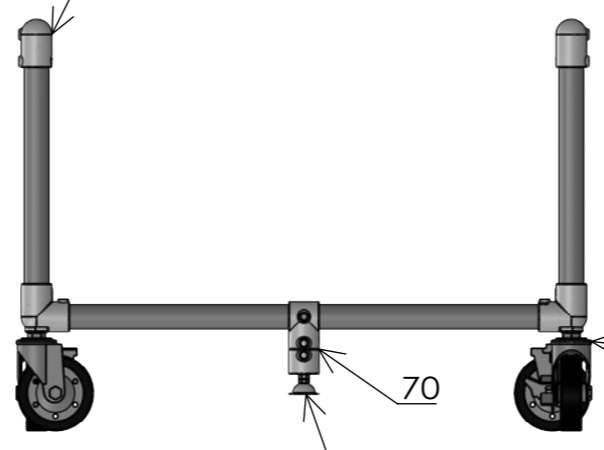
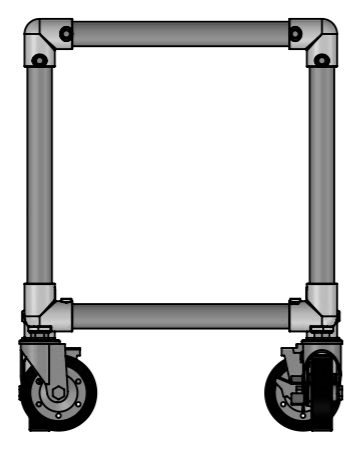
A

A



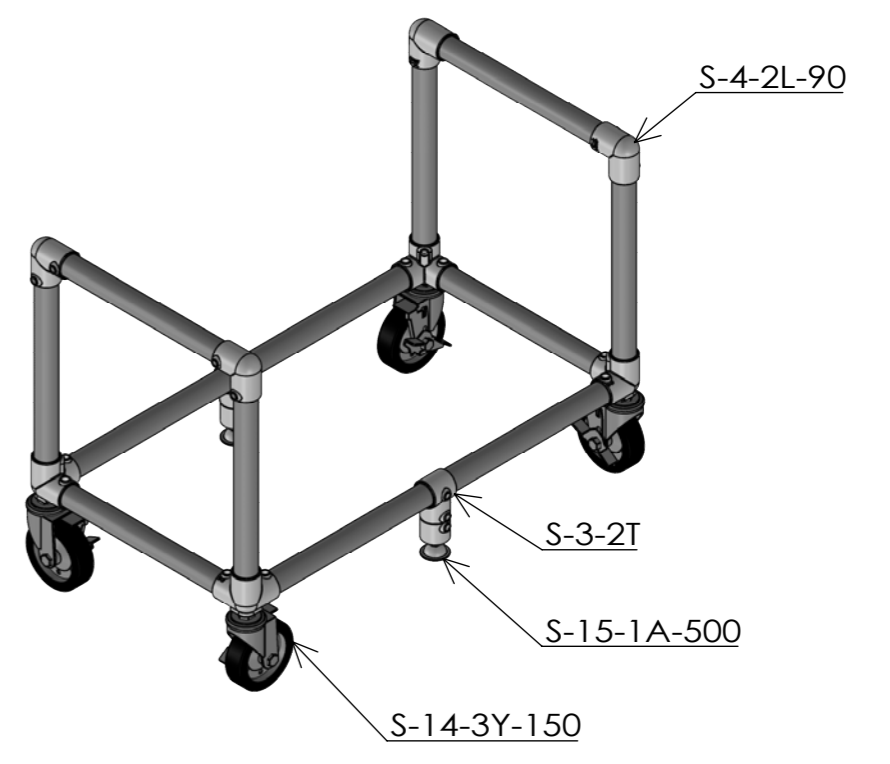
パイプの間にタイヤを落とし込みタイヤを保管

前後にパイプの支えがあるため  
タイヤの転落防止にも



キャスター大きいため  
重いものでも安心して保管

しばらく使用しない場合は  
水平調整にて支えのスタンドにも



使用パイプ

- 1. 70×2
- 2. 500×4
- 3. 1000×2

使用金具

- 1. S-3-2T×2
- 2. S-4-2L-90×4
- 3. S-14-3Y-150×4
- 4. S-15-1A-500×2

注意点

組み方により歪み等が発生する場合がございますので、  
確認を行いながら安全にご使用いただけるよう施工してください。

あくまで参考程度の寸法の為実際の使用用途に合わせて  
お客様の方で安全に考慮した設計施工を行ってください。

© 2024 joint-kogyo Inc.

画像の無断利用・無断転載禁止

作品名：  
Youtube  
キャスター付きタイヤラック

株式会社ジョイント工業

8

7

6

5

4

3

2

1