

8

7

6

5

4

3

2

1

F

E

D

C

B

A

F

E

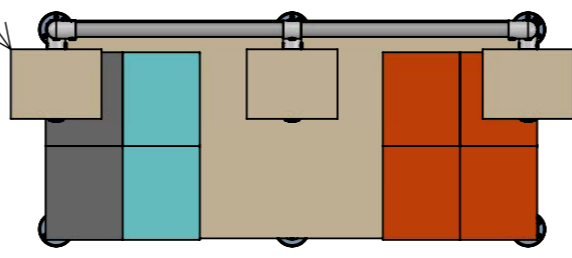
D

C

B

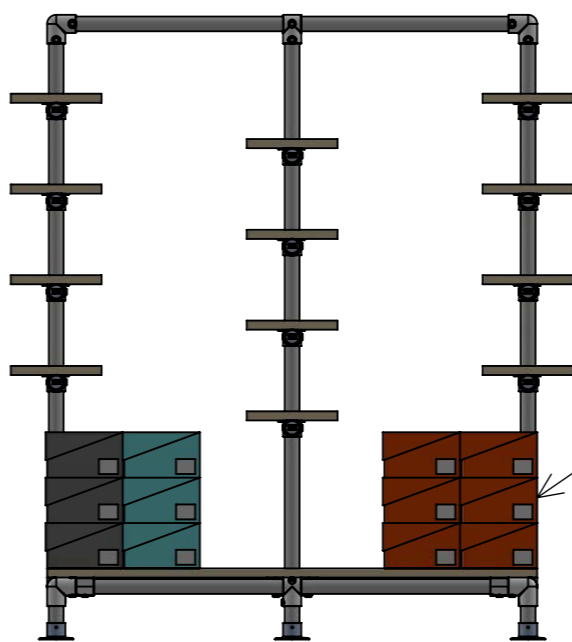
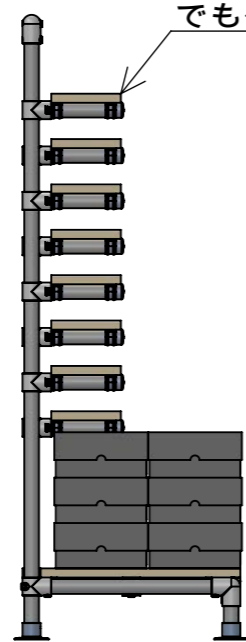
A

スニーカー展示部分



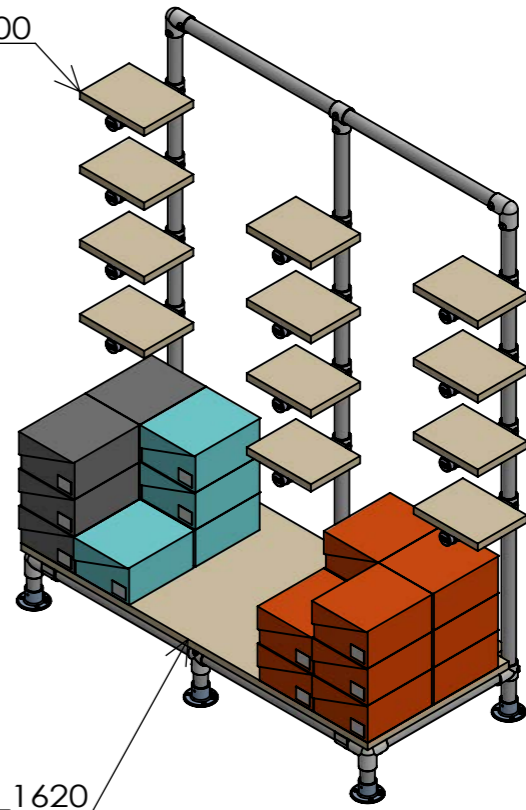
S-3-2Tにより
高さ・角度調整可能の為
ブーツ等高さがある物も展示可能

Z-23-1S×2にて
230_300板固定
場合により
S-8-1WB
Z-18-1U
でも代用可能



在庫置き場
場合により
試着のベンチ等も
設計変更により可能

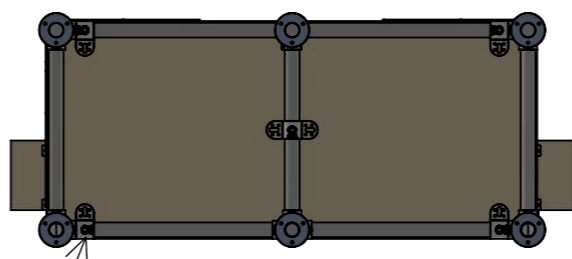
230 300



720 1620

パイプ全面に板を乗せたいため
端部中央部・コーナー部分60mmカット

転倒防止の為アンカー止め推奨



底面板はS-8-1SB・WBにて固定

注意点

組み方により歪み等が発生する場合がございますので、
確認を行いながら安全にご使用いただけるよう施工してください。
あくまで参考程度の寸法の為実際の使用用途に合わせて
お客様の方で安全に考慮した設計施工を行ってください。

使用パイプ

- 1. 140×3
- 2. 267×12
- 3. 600×3
- 4. 720×2
- 5. 1500×2
- 6. 2000×3

使用木材
厚み30mm

- 1. 230_300×12
- 2. 720_1620×1

使用金具

- 1. S-1-3K×3
- 2. S-2-4Y×1
- 3. S-3-2T×13
- 4. S-4-2L-90×2
- 5. S-5-3Y×2
- 6. S-8-1SB4
- 7. S-8-1WB×1
- 8. Z-15-1R×6
- 9. Z-23-1S×24
- 10. 11-1C-48.6×12

© 2024 joint-kogyo Inc.

画像の無断利用・無断転載禁止

作品名:

スニーカーラック

株式会社ジョイント工業

8

7

6

5

4

3

2

1